

Оголошення закупівлі Відкриті торги

Інструкція для замовника

1. Процедура закупівлі Відкриті торги, пороги.
2. Етапи проведення.
3. Оголошення процедури закупівлі.
4. Період очікування пропозицій.
5. Відповідь на вимогу/питання.
6. Внесення змін до оголошення/ тендерної документації.
7. Внесення змін до розділу **Підстави для відмови в участі у процедурі закупівлі (стаття 17 ЗУ)**,
8. Період аукціон.
9. Відміна закупівлі.

1. Процедура закупівлі Відкриті торги, пороги.
Відкриті торги є основною процедурою закупівлі. Обов'язковою умовою проведення відкритих торгів є наявність не менше двох поданих тендерних пропозицій. Строк для подання тендерних пропозицій не може бути менше, ніж 15 днів з дня оприлюднення оголошення про проведення відкритих торгів в електронній системі закупівель.

Процедура застосовується, якщо вартісні межі предмета закупівлі

товару або послуги дорівнюють або перевищують 200 тис. грн.

для робіт – 1,5 млн. грн.

Для замовників, які здійснюють діяльність в окремих сферах господарювання, процедура застосовується, якщо вартісні межі предмета закупівлі

товару або послуги дорівнюють або перевищують 1 млн. грн.


для робіт - 5 млн. грн.

2. Етапи проведення.


Етапи процедури закупівлі Відкриті торги, схематично можна відобразити наступним чином:







3. Оголошення процедури закупівлі. Щоб оголосити процедуру відкритих торгів (далі - закупівля) необхідно створити відповідний рядок плану. Далі у формі опублікованого та підписаного КЕП плану, необхідно натиснути кнопку **Створити тендер**, обрати **Тип оголошення** (проста чи мультитотова закупівля) та натиснути кнопку **Створити**. Поле **Ідентифікатор плану** автоматично підтягується з оголошеного плану. На сторінці редагування тендеру, необхідно заповнити наступні розділи: **Основні параметри закупівлі, Умови оплати договору (порядок здійснення розрахунків), Загальна інформація про закупівлю, Тендерна документація, Специфікація закупівлі, Загальні нецінові критерії** (створюється за необхідності), **Дати та терміни, Контактна особа**.

• Ідентифікатор плану закупівлі	UA-P-2020-12-02-007306-b
• ID	e139f0b230f2405ca8d3dcd56fc2b625
СТВОРИТИ ТЕНДЕР	

Створити тендер


Процедура закупівлі:	Відкриті торги
Ідентифікатор плану:	UA-P-2020-12-02-007306-b
Тип оголошення*	Не вибрано 
ВІДМІНИТИ	СТВОРИТИ

У розділі **Основні параметри закупівлі**, необхідно заповнити: поле **Включення ПДВ**, із випадуючого переліку, обрати: «з урахуванням ПДВ» або «без урахування ПДВ», у полі **Забезпечення тендерних пропозицій**, із випадуючого переліку, обрати «Відсутнє» або «Електронна гарантія» (обравши електронну гарантію необхідно заповнити поле **Сума гарантії**), заповнити поле **Очікувана вартість**. Поле **Розмір мінімального кроку пониження ціни та Розмір мінімального кроку пониження ціни, %** – це крок пониження ціни під час проведення аукціону (для учасника) в межах від 0,5 % до 3% очікуваної вартості закупівлі – у поле **Розмір мінімального кроку пониження ціни, %** встановлюєте відповідне значення, поле **Розмір мінімального кроку пониження ціни** вираховується автоматично. У полі **Валюта** встановити потрібне значення, у полі **Вид предмету закупівлі** обрати відповідний вид із переліку

Включення ПДВ*	Не вибрано		▼
Забезпечення тендерних пропозицій*	Відсутнє		▼
Очікувана вартість*			
Розмір мінімального кроку пониження ціни*			
Розмір мінімального кроку пониження ціни, %	%		
Валюта*	Не вибрано		▼
Вид предмету закупівлі*	Не вибрано		▼

Наступний розділ **Умови оплати договору (порядок здійснення розрахунків)** для створення та заповнення розділу необхідно натиснути кнопку **Додати**. У полі **Подія**, із випадającego переліку обрати потрібне значення, у полі **Тип оплати** обрати «Аванс» чи «Післяплата», поле **Зміст** є обов'язковим для заповнення, при умові обраного значення «Інша подія» у полі **Подія**, за необхідності видалити розділ, необхідно натиснути **Видалити умову**. У полі **Розмір оплат %** внести відповідне значення, у полі **Тип днів** вказати тип, обравши значення із випадającego переліку, у полі **Період днів** вказати кількість днів, Якщо при умові **Тип оплати**, значення поля **Розмір оплат %** не 100%, необхідно додати розділ **Умови оплати договору (порядок здійснення розрахунків)** натиснувши кнопку **Додати**

Умови оплати договору (порядок здійснення розрахунків) *

Подія	виконання робіт	→	▼	 ВИДАЛИТИ УМОВУ
Зміст				
Тип оплати	Оберіть тип оплати	→	▼	
Розмір оплат %				
Тип днів	Оберіть тип днів	→	▼	
Період, днів				ДОДАТИ

Наступний розділ **Загальна інформація про закупівлю**, необхідно заповнити поле **Узагальнена назва закупівлі**, поле **Примітки** заповнити за необхідності. У розділі **Тендерна документація**, натиснувши кнопку **Додати документ**, у діалоговому вікні обрати потрібний(і) файл(и) та прикріпити їх, необхідно визначити **Тип документу** та **Рівень документу**. До моменту публікації оголошення файли можливо замінити або видалити.

У розділі Специфікація закупівлі (опис номенклатури закупівлі) необхідно заповнити наступні поля **Конкретна назва предмета закупівлі**, **Кількість** та **Одиниці виміру**, **Код ДК 021:2015**

Опис номенклатури закупівлі

Конкретна назва предмета закупівлі*

Кількість*

Класифікація предмета закупівлі за ДК 021:2015

Код ДК 021:2015*

Не вибрано

Не вибрано

Місце поставки

Країна

Не вибрано

Регіон / Область

Не вибрано

Населений пункт

Вулиця

Поштовий індекс

Строк початку поставки/виконання робіт/надання послуг

Строк кінця поставки/виконання робіт/надання послуг*

ДОДАТИ ТОВАР

Місце поставки (вказати Країну поставки, Регіон/область, Населений пункт, вулицю, поштовий індекс, Строк початку та строк поставки/виконання робіт/надання послуг). За необхідності додати специфікацію, натиснути кнопку **Додати товар**, також можливо видалити (опис номенклатури закупівлі) натиснувши **Видалити товар**

Розділ **Загальні нецінові критерії** дозволяє сформулювати перелік нецінових (якісних) критеріїв, що будуть розглядатись і враховуватись при визначенні переможця – додаткова опція, не є обов'язковою для заповнення, за необхідності встановити такі критерії, необхідно натиснути кнопку

Додати

показник

Загальні нецінові критерії

Сформулюйте перелік нецінових (якісних) критеріїв, що будуть розглядатись і враховуватись вами як Замовником при визначенні переможця редукціону

Зауважте, що загальна вага нецінових показників не повинна перевищувати 30%

ДОДАТИ ПОКАЗНИК

У розділі **Дати та терміни**, необхідно встановити **Кінцевий строк подання тендерних пропозицій**, таким чином щоб було не менше ніж 15 днів, з дня оприлюднення оголошення про проведення відкритих торгів – встановити у календарі відповідну дату (1) та час (2)

Дати та терміни

Кінцевий строк подання тендерних пропозицій*

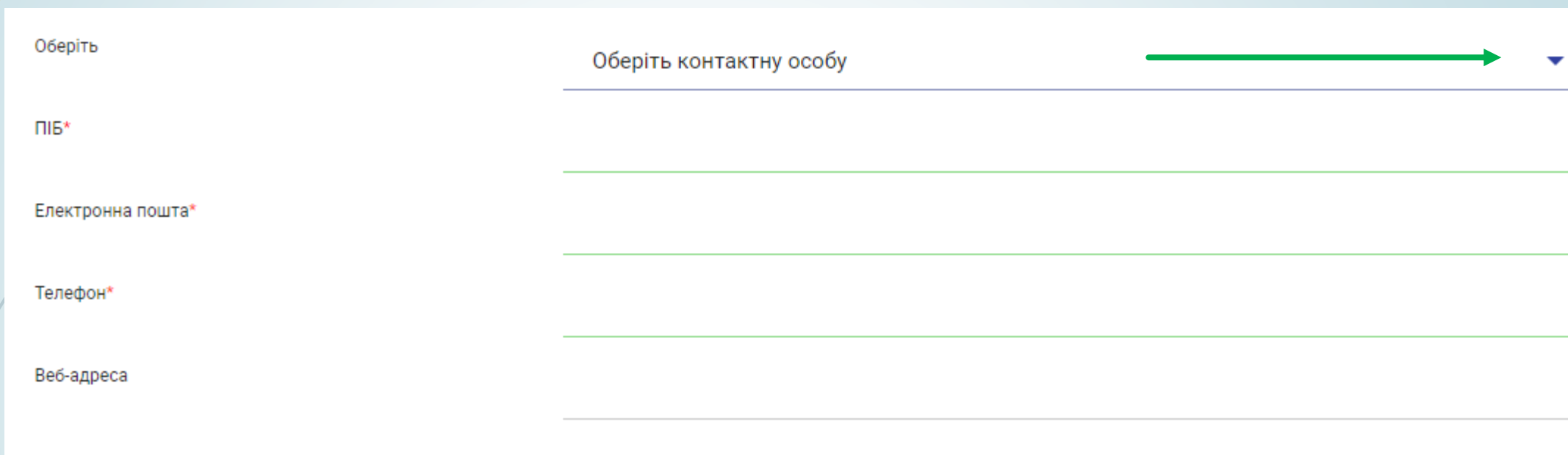
1

січень 2021						
пн	вт	ср	чт	пт	сб	нд
28	29	30	31	1	2	3
4	5	6	7	8	9	10
11	12	13	14	15	16	17
18	19	20	21	22	23	24
25	26	27	28	29	30	31
1	2	3	4	5	6	7

2

21 : 21

У розділі **Контактна особа**, у першому полі, із випадуючого переліку, необхідно обрати відповідну контактну особу, всі інші поля розділу будуть заповненні автоматично



The screenshot shows a form with the following fields:

- Оберіть**: A dropdown menu with the text "Оберіть контактну особу" and a green arrow pointing right.
- ПІБ***: A text input field.
- Електронна пошта***: A text input field.
- Телефон***: A text input field.
- Веб-адреса**: A text input field.

Наступний розділ **Підстави для відмови в участі у процедурі закупівлі (стаття 17 ЗУ)**, електронні поля розділу є сталими, окрім підстави, що стосується наявності антикорупційної програми в учасника, оскільки така підстава застосовується у закупівлях, вартість яких дорівнює чи перевищує 20 мільйонів гривень. Кожна підстава складається з описової частини, посилання на законодавство (одне посилання або декілька), критерію застосування «Критерій застосовується до: ____» (за замовчуванням встановлено значення «Учасника»/«Замовника»), блоку підтвердження учасником відсутності підстави для відмови в участі.

Основна робота замовника з полями **Підстав для відмови в участі у процедурі закупівлі (стаття 17 ЗУ)** полягає у встановленні способу підтвердження підстави. Перші три частини підстави (1; 2; 3) є сталими (їх не потрібно редагувати чи заповнювати), у четвертій частині (4) - блок підтвердження учасником, необхідно встановити спосіб підтвердження для учасника:

- не обирати жоден із нижченаведених способів, тоді учасник має поставити тільки галочки до кожної підстави;

- документ – при встановленому значенні учасник має надати підтвердження у вигляді документу? за зразком замовника (необхідно додати зразок форми документа, який має надати учасник на підтвердження відсутності підстави відхилення);

- заява – у учасника буде можливість заповнити текстове поле до підстави;

Вчинення злочинів, учинених з корисливих мотивів

1 Службова (посадова) особа учасника процедури закупівлі, яка підписала тендерну пропозицію (або уповноважена на підписання договору в разі переговорної процедури закупівлі) або фізична особа, яка є учасником процедури закупівлі, не була засуджена за кримінальне правопорушення, вчинене з корисливих мотивів (зокрема, пов'язане з хабарництвом та відмиванням коштів), судимість з якої знято або погашено у встановленому законом порядку

2 [Стаття ЗУ: Закон України "Про публічні закупівлі" від 2020-04-19, 17.1.5](#)

[Стаття ЗУ: Закон України "Про публічні закупівлі" від 2020-04-19, 17.1.6](#)

3 Критерій застосовується до: Учасника

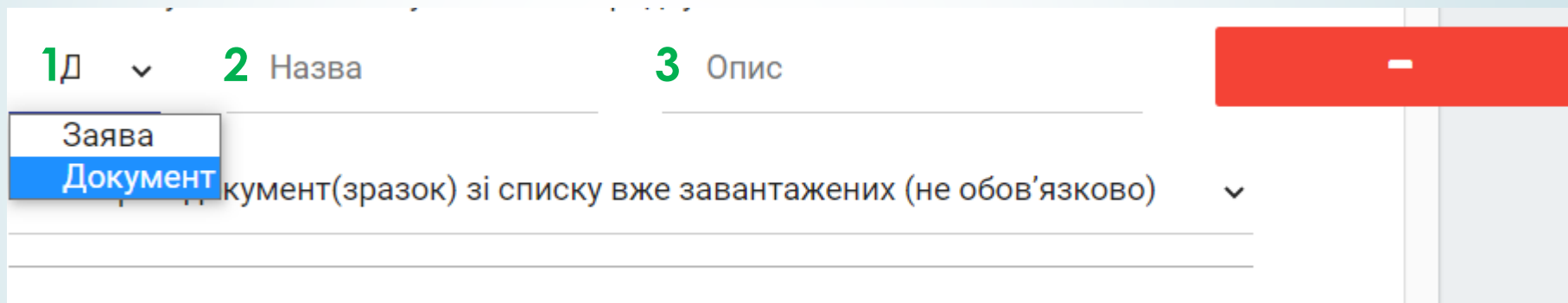
4 Учасник фізична особа підтверджує, що

- Фізична особа, яка є учасником процедури закупівлі, не була засуджена за кримінальне правопорушення, вчинене з корисливих мотивів (зокрема, пов'язане з хабарництвом та відмиванням коштів), судимість з якої знято або погашено у встановленому законом порядку



+ ДОДАТИ СПОСІБ ПІДТВЕРДЖЕННЯ

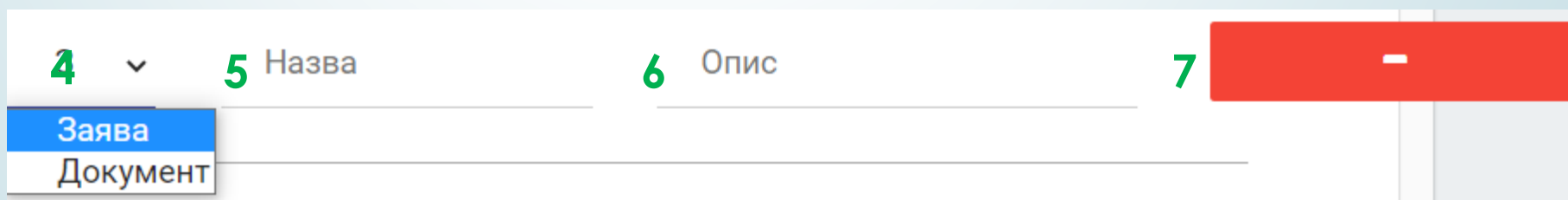
Натиснувши опцію **Додати спосіб підтвердження** відкривається форма для заповнення: необхідно обрати тип підтвердження, із випадючого переліку. Якщо обрано тип підтвердження **Документ** (1), необхідно заповнити поле **Назва** (2) та **Опис** (3), та обрати зразок документу із списку вже завантажених до розділу Тендерна документація. Якщо обрано тип підтвердження **Заява** (4), необхідно заповнити поле **Назва** (5) та **Опис** (6) (у учасника буде можливість заповнити текстове поле, без можливості додати документ). Опцію **Додати спосіб підтвердження** можливо видалити, натиснувши відповідну кнопку (7).



1Д ▾ 2 Назва 3 Опис [Red button with minus sign]

Заява
Документ

Документ(зразок) зі списку вже завантажених (не обов'язково) ▾



4 ▾ 5 Назва 6 Опис 7 [Red button with minus sign]

Заява
Документ

Є дві підстави, які стосуються замовника: **Виявлення факту зв'язку учасника з іншими учасниками процедури або замовником та Виявлення факту наміру впливу на прийняття рішення замовника**, за цими підставами має відповісти замовник на етапі кваліфікації. Опції **Додати спосіб підтвердження**, до даних підстав, можливо не встановлювати, тоді на етапі кваліфікації, необхідно буде встановити відповідні галочки. Поле критерію **Мова (мови), якою (якими) повинні готуватися тендерні пропозиції** містить посилання на відповідну статтю закону та підтвердження учасником, щодо мови пропозиції (під час подання своєї пропозиції учасник має поставити відповідну галочку). Заповнену форму електронного оголошення можливо зберегти, як Чернетку – натиснувши кнопку **Зберегти до чернетки** (1), або опублікувати – натиснувши кнопку **Зберегти та перейти до публікації**. (2) Обов'язково підтверджувати КЕП (3) умови оголошення, після завантаження файлів тендерної документації.

Мова (мови), якою (якими) повинні готуватися тендерні пропозиції

[Стаття ЗУ: Закон України "Про публічні закупівлі" від 2020-04-19, 21.2.8](#)

Критерій застосовується до: Учасника

Учасник підтверджує, що

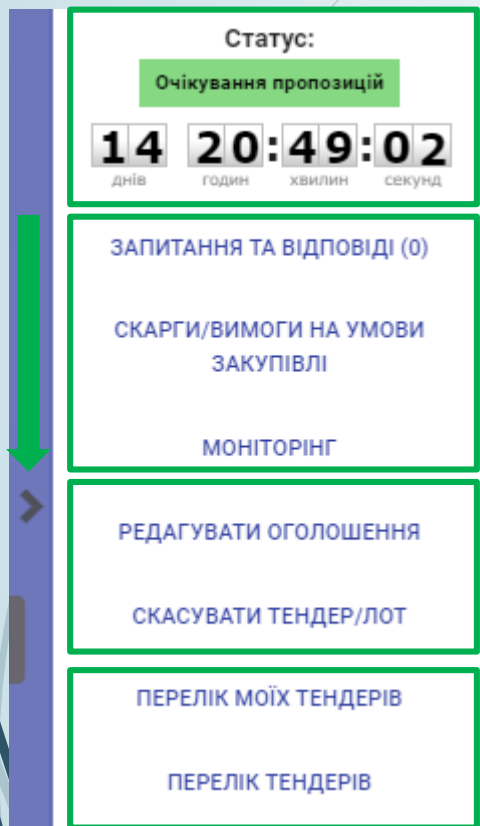
- Мова тендерної пропозиції українська

1 ЗБЕРЕГТИ ДО ЧЕРНЕТКИ **ЗБЕРЕГТИ ТА ПЕРЕЙТИ ДО ПУБЛІКАЦІЇ** 2

Щоб отримати можливість накласти КЕП, необхідно оновити сторінку, після закінчення завантаження файлу документа

3 **НАКЛАСТИ КЕП**

4. Період очікування пропозицій. Після публікації оголошення, системою генерується Ідентифікатор закупівлі (унікальний номер оголошення у системі публічних закупівель) та інформація про закупівлю з'являється на порталі Уповноваженого органу. Опублікована закупівля знаходиться у кабінеті замовника: **Меню користувача**, блок **Мої закупівлі**, розділ **Тендери**.



Статус:
Очікування пропозицій

14 20:49:02
днів годин хвилин секунд

ЗАПИТАННЯ ТА ВІДПОВІДІ (0)

СКАРГИ/ВИМОГИ НА УМОВИ ЗАКУПІВЛІ


МОНІТОРИНГ

РЕДАГУВАТИ ОГЛОШЕННЯ

СКАСУВАТИ ТЕНДЕР/ЛОТ

ПЕРЕЛІК МОЇХ ТЕНДЕРІВ

ПЕРЕЛІК ТЕНДЕРІВ

В оголошенні про проведення закупівлі присутній мобільний блок, у якому відображається поточний статус закупівлі; перехід до блоку **Запитання та відповіді**, **Скарги/Вимоги на умови закупівлі**, **Моніторинг**; та функції: **Редагувати оголошення**, **Скасувати тендер/лот**; перехід до розділів меню користувача **Перелік моїх тендерів** та **Перелік тендерів**. Щоб здійснити перехід необхідно натиснути на одну з кнопок, відповідно, або за необхідності сховати блок натиснувши  , на синьому полі. Від моменту оголошення закупівлі і до кінцевої дати подання пропозицій триває період очікування пропозицій (подання пропозицій)

Під час періоду очікування пропозицій (подання пропозицій) учасники (zareєстровані користувачі), можуть звернутись, до замовника, через систему, з питаннями щодо закупівлі чи з вимогами щодо усунення порушень (звернення є анонімними до моменту розкриття), такий період починається від моменту оголошення закупівлі і завершується за 10 днів до кінцевої дати подання пропозицій. Учасник може подати скаргу до АМКУ, на умови тендерної документації, починаючи з моменту оголошення закупівлі і завершується за чотири дні до кінцевої дати подання пропозицій. При наявності такої скарги, системою автоматично призупиняється початок електронного аукціону та можливість оприлюднити, замовником, рішення про відміну (більш детальна інформація, щодо оскарження, для замовника, виділено в окремому інструкцію).

Наявні звернення або вимоги від учасників


- Надати відповідь/роз'яснення протягом 3-х робочих днів з дня оприлюднення такого звернення, через систему.

Звернення за роз'ясненнями (питання до замовника)



- Надати відповідь/роз'яснення на вимогу, протягом 3-х робочих днів з дня оприлюднення вимоги, через систему.

Вимога щодо усунення порушень



- система (автоматично) заблокує закупівлю (не розпочнеться наступний етап), до моменту надання відповіді замовником
- Продовжити строк подання пропозицій не менш як на сім днів та надати відповідь

Звернення (питання) чи вимоги, без відповіді



5. Відповідь на вимогу/питання. При наявності вимоги чи питання, у кабінеті замовника, з'явиться відповідне повідомлення, також на електронну адресу надійде лист від майданчика. Необхідно надати відповідь/роз'яснення протягом 3-х робочих днів з дня оприлюднення такого звернення, через систему.

Щоб надати відповідь/роз'яснення на вимогу, необхідно перейти до розділу **Запитання та відповіді** або **Скарги/Вимоги на умови закупівлі**, у мобільному блоку до оголошення. На сторінці з питанням – надати відповідь у відповідному полі та опублікувати, натиснувши **Надати відповідь**; на сторінці з вимогами - у полі **Опис усунених порушень** надати відповідь/роз'яснення, вказати одну із опцій, по суті: «Не задоволено», «Відхилено», «Задоволено», для вимоги наявна опція **Додати файл**, та натиснути **Надати відповідь**

Статус:
Очікування пропозицій

11 21:29:07
днів годин хвилин секунд

ЗАПИТАННЯ ТА ВІДПОВІДІ (0)

СКАРГИ/ВИМОГИ НА УМОВИ ЗАКУПІВЛІ

МОНІТОРІНГ

РЕДАГУВАТИ ОГОЛОШЕННЯ

СКАСУВАТИ ТЕНДЕР/ЛОТ

ПЕРЕЛІК МОЇХ ТЕНДЕРІВ

ПЕРЕЛІК ТЕНДЕРІВ

ВИМОГА

вимога до закупівлі

Опис усунених порушень*

Не задоволено* Відхилено* Задоволено*

ДОДАТИ ФАЙЛ ←

→ НАДАТИ ВІДПОВІДЬ

6. Внесення змін до оголошення/ тендерної документації. Для внесення змін до оголошення про закупівлю та/або Тендерної документації, необхідно натиснути функцію **Редагувати оголошення** (1), у мобільному блоку до оголошення, далі продовжити строк очікування пропозицій (подання пропозицій) таким чином, щоб з моменту внесення змін до кінцевої дати лишалось не менше семи днів, зберегти зміни натиснувши кнопку **Зберегти та перейти до публікації** (2). Щоб внести зміни до Тендерної документації (строк подання пропозицій має бути продовжений) необхідно перейти на сторінку Редагування оголошення, у розділі Тендерна документація, оновити поточну редакцію опублікованого файлу натиснувши **Замінити** (3), додати перелік змін окремим файлом, через опцію **Додати документ** (4), за необхідності додати або оновити інші файли Тендерної документації. Після внесення всіх необхідних змін натиснути **Зберегти та перейти до публікації** та підтвердити внесені зміни **КЕП** (5), після перевірки завантаження всіх файлів. Файли документів, що були оновлені, лишаються у системі та є доступними до перегляду, оновлена версія файлу відображається, як актуальна редакція документу.

Статус:

Очікування пропозицій

15 **23:02:12**
днів годин хвилин секунд

СКАРГИ/ВИМОГИ НА УМОВИ
ЗАКУПІВЛІ

МОНІТОРІНГ

ІНФОРМАЦІЯ ПРО ЗАКУПІВЛЮ

1 РЕДАГУВАТИ ОГЛОШЕННЯ

Назва документа*

Проєкт договору

Тип документу

Проєкт договору

Рівень документа*

Тендер

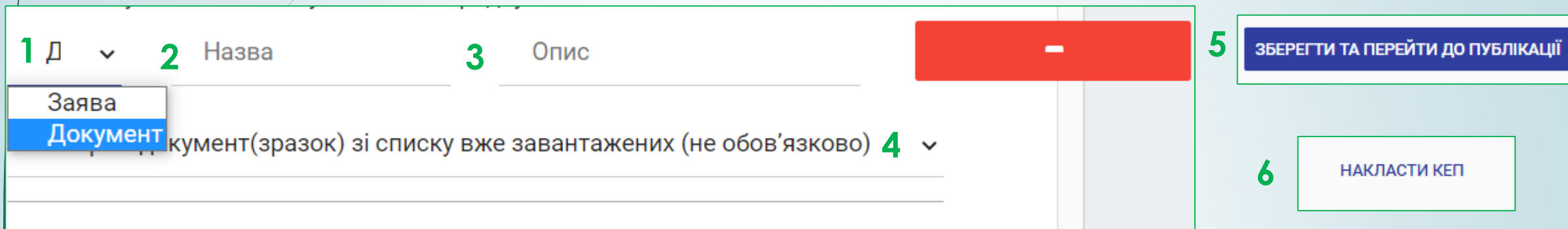
3 ЗАМІНИТИ

4 ДОДАТИ ДОКУМЕНТ

2 ЗБЕРЕГТИ ТА ПЕРЕЙТИ ДО ПУБЛІКАЦІЇ

5 НАКЛАСТИ КЕП

7. Внесення змін до розділу **Підстави для відмови в участі у процедурі закупівлі (стаття 17 ЗУ)**, У випадку, якщо зміни вносяться до розділу **Підстави для відмови в участі у процедурі закупівлі (стаття 17 ЗУ)**. на сторінці Редагування оголошення, можливо внести наступні зміни: змінити Тип підтвердження (1), поле **Назва** (2) та **Опис** (3), змінити зразок документу із списку (4), який було додано раніше або вказати новий. Далі необхідно зберегти внесені зміни натиснувши кнопку **Зберегти та перейти до публікації** (5) та підтвердити внесені зміни **КЕП** (6)



The screenshot shows a form for editing an announcement. It includes a dropdown menu for document type (1) with options 'Заява' and 'Документ'. There are input fields for 'Назва' (2) and 'Опис' (3). A red button with a minus sign is visible. A blue button labeled 'ЗБЕРЕГТИ ТА ПЕРЕЙТИ ДО ПУБЛІКАЦІЇ' (5) is on the right. A white button labeled 'НАКЛАСТИ КЕП' (6) is also on the right. A dropdown menu (4) is partially visible below the 'Документ' option.

Дати та терміни

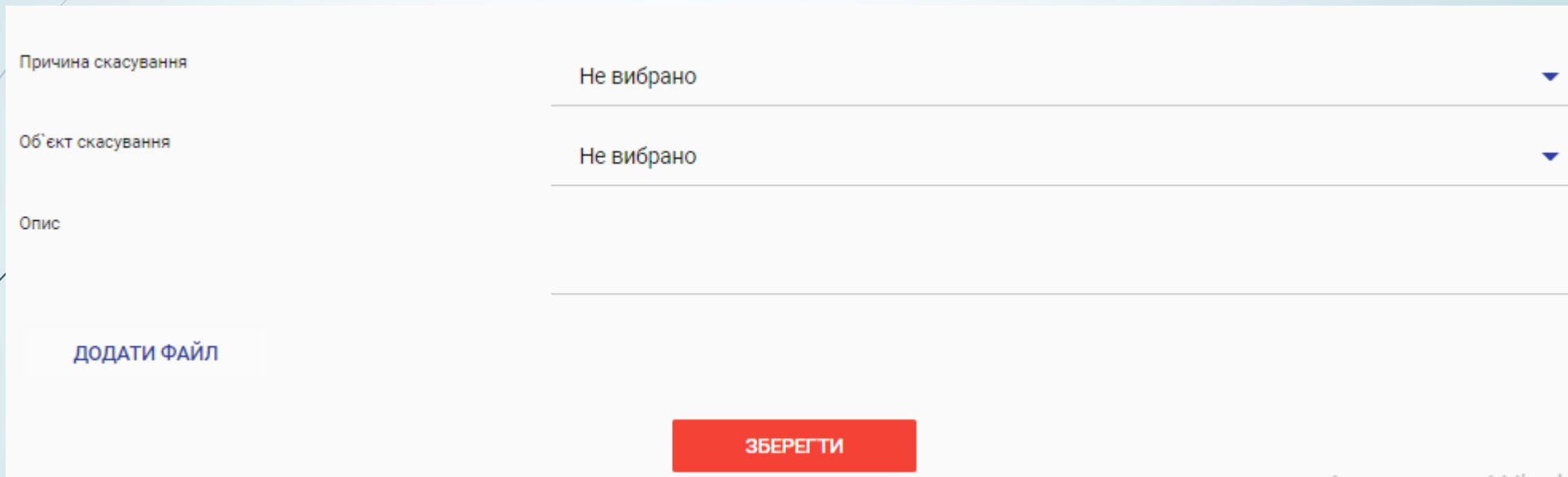
Дата початку періоду уточнень	15/12/2020 11:01:00
Дата завершення періоду уточнень	21/12/2020 00:00:00
Дата кінця періоду, коли дозволено формувати скарги на умови закупівлі	27/12/2020 00:00:00
Дата початку прийому пропозицій	15/12/2020 11:01:00
Кінцевий строк подання тендерних пропозицій	31/12/2020 11:00:00
Старт аукціону	04/01/2021 12:35:22

Посилання

[Перейти в аукціон](#)

8. Період аукціон. По завершенні періоду очікування пропозицій, у разі відсутності зареєстрованих та прийнятих до розгляду скарг (скарги АМКУ), та наявності щонайменше двох зареєстрованих пропозицій, закупівля автоматично переходить у статус **Аукціон**. Дата та час електронного Аукціону визначаються електронною системою автоматично та відображається у розділі **Дати та терміни**, як **старт аукціону** (7) (як правило наступний робочий день, за наявності вільного часу у модулі Аукціонів). За перебігом аукціону можливо спостерігати, перейшовши за посиланням, яке з'явиться у оголошенні, у розділі **Посилання** (8). У випадку, якщо у системі зареєстровано лише одну пропозицію – закупівля автоматично набуває статусу Не відбулась.

9. Відміна закупівлі. Відміна закупівлі причини відміни передбачені частиною 1 статті 32 ЗУ «Про публічні закупівлі». Щоб відмінити процедуру закупівлі Відкритих торгів, необхідно, у мобільному блоку до оголошення, натиснути опцію **Скасувати тендер/лот**. На сторінці Скасування закупівлі, заповнити поля: **Причина скасування**, із випадваючого переліку; **Об'єкт скасування**; **Опис** (викласти опис таких порушень). За допомогою опції **Додати файл** прикріпити відповідний документ про відміну закупівлі та натиснути кнопку **Зберегти**



Необхідно дочекатися завантаження файлу та активувати скасування закупівлі, шляхом накладення **КЕП** (3), до моменту підтвердження дії КЕП, процес скасування можливо відмінити натиснувши кнопку **Відмінити скасування** (1), кнопка Додати документ лишається активною, можливо внести зміни (додати документ) та зберегти зміни (2).

Накладення КЕП активує скасування закупівлі та розпочинається період оскарження (триває 10 днів). Закупівля набуде статусу Скасовано за відсутності скарг, по завершенні періоду оскарження.

1

ВІДМІНИТИ СКАСУВАННЯ

2

ЗБЕРЕГТИ ЗМІНИ

3

НАКЛАСТИ КЕП