

Оголошення спрощеної закупівлі та внесення змін до нею

Інструкція для Замовника

Оголошення спрощеної закупівлі, надання відповіді на питання та вимогу, внесення змін, розгляд (кваліфікація) пропозицій, завантаження договору, звіт про результати проведення закупівлі, скасування закупівлі.

Поняття Спрощеної закупівлі визначено пунктом 28 статті першої Закону України «Про публічні закупівлі», як придбання замовником товарів, робіт і послуг, вартість яких дорівнює або перевищує 50 тисяч гривень та є меншою за вартість, що встановлена у [пунктах 1 і 2](#) частини першої статті 3 цього Закону. Спрощена закупівля має такі послідовні етапи:

Оприлюднення оголошення

Уточнення інформації

Подання пропозицій

Аукціон

Розгляд пропозицій

Визначення переможця та укладення договору

Розміщення звіту про результати проведення закупівлі

Вимоги щодо проведення Спрощеної закупівлі наведені у статті 14 Закону України «Про публічні закупівлі». Відповідно до пункту другого частини першої статті 10 Закону оприлюднює оголошення про проведення спрощеної закупівлі та проєкт договору не пізніше ніж за шість робочих днів до кінцевого строку подання пропозицій, крім того етапи уточнення інформації та подання пропозицій розділені у часі та проводяться послідовно, а саме:

Етап уточнення інформації визначається замовником але має тривати не менше 3-х робочих днів;

Етап подання пропозицій визначається виходячи з кінцевого строку подання пропозицій та тривалістю етапу уточнення (кінцевий строк подання пропозицій може змінюватись, у разі внесення змін до оголошення).

Дата та час Аукціону визначається системою автоматично, відбувається при наявності не менше двох поданих пропозицій, якщо подана лише одна пропозиція автоматично наступає етап Розгляду пропозицій, якщо не подано жодної пропозиції закупівля відміняється автоматично. У разі наявності звернення без відповіді закупівля не переходить до етапу Аукціон.

Розгляд пропозицій – етап починається після завершення електронного аукціону та розкриття пропозицій учасників. Пропозиції розглядаються, у порядку черги, починаючи з найбільш економічно вигідної пропозиції за результатами аукціону, у разі відсутності електронного аукціону - єдиної пропозиції яка була подана, на відповідність умовам, визначеним в оголошенні про проведення спрощеної закупівлі та вимогам до предмета закупівлі, не має перевищувати 5-и робочих днів, з дня завершення електронного аукціону.

Етап Визначення переможця та укладення договору починається з оприлюднення в системі повідомлення про намір укласти договір, договір з переможцем укладається відповідно до вимог частини другої статті 41 Закону, у будь-який строк з дня прийняття рішення про намір укласти договір, але не пізніше ніж через 20 днів.

Звіт про результати проведення закупівлі формується та оприлюднюється системою автоматично, протягом одного дня після оприлюднення договору про закупівлю

Перед створенням Спрощеної закупівлі необхідно створити відповідний рядок плану. Закупівлю можливо оголосити двома способами:

- у формі рядка річного плану, натиснувши кнопку **Створити тендер**, у картці **Створити тендер** обрати лише поле **Тип оголошення**, натиснути кнопку **Створити**. Далі необхідно заповнити поля форми електронного оголошення

- у кабінеті замовника у **Меню користувача**, відкрити блок **Мої закупівлі**, перейти у розділ **Тендери** та натиснути кнопку **Створити тендер**. У картці **Створити тендер** необхідно заповнити поле **Процедура закупівлі** та обрати значення поля **Тип оголошення**, натиснути кнопку **Створити**. У формі електронного оголошення необхідно додатково вказати **Ідентифікатор плану закупівлі** та заповнити поля форми електронного оголошення

• Ідентифікатор плану закупівлі	UA-P-2020-11-24-006621-b
• ID	5de25fb3988045b59853df0f79259e64

СТВОРИТИ ТЕНДЕР

Умови оголошення скріплено ЕЦП Замовника

Державні закупівлі



Створити тендер

Процедура закупівлі: Спрощені/Допорогові закупівлі
Ідентифікатор плану: UA-P-2020-11-24-006621-b
Тип оголошення* Проста закупівля

ВІДМІНИТИ

СТВОРИТИ

Створити тендер

Процедура закупівлі* Не вибрано
Тип оголошення* Не вибрано

ВІДМІНИТИ





СТВОРИТИ

СТВОРИТИ ТЕНДЕР

Заповнення форми електронного оголошення співпадає для обох вищевказаних способів. У розділі **Основні параметри закупівлі** необхідно встановити галочку **«Опублікувати як спрощену процедуру»**. Далі необхідно заповнити поля розділу: у полі **Включення ПДВ**, із випадваючого переліку, обрати: «з урахуванням ПДВ» або «без урахування ПДВ», у полі **Забезпечення тендерних пропозицій**, із випадваючого переліку, обрати «Відсутнє» або «Електронна гарантія» (обравши електронну гарантію необхідно заповнити поле **Сума гарантії**), заповнити поле **Очікувана вартість**.

Ідентифікатор плану закупівлі	UA-P-2020-11-24-006621-b
Процедура закупівлі	Спрощені/Допорогові закупівлі
Тип складу закупівлі	Проста закупівля
	<input checked="" type="checkbox"/> Опублікувати як спрощену процедуру
Включення ПДВ*	Не вибрано
Забезпечення тендерних пропозицій*	Відсутнє
Очікувана вартість*	

Поле **Розмір мінімального кроку пониження ціни** та **Розмір мінімального кроку пониження ціни, %** – це крок пониження ціни під час проведення аукціону (для учасника) в межах від 0,5 % до 3% очікуваної вартості закупівлі – у поле **Розмір мінімального кроку пониження ціни, %** встановлюєте відповідне значення, поле **Розмір мінімального кроку пониження ціни** вираховується автоматично. У полі **Валюта** встановити потрібне значення, у полі **Вид предмету закупівлі** обрати відповідний вид із переліку




Розмір мінімального кроку пониження ціни*	<input type="text"/>
Розмір мінімального кроку пониження ціни, %	<input data-bbox="1090 611 1123 639" type="text" value="%"/>
Валюта*	<input type="text" value="Не вибрано"/>  
Вид предмету закупівлі*	<input type="text" value="Не вибрано"/>  

Наступний розділ **Умови оплати договору (порядок здійснення розрахунків)** для створення та заповнення розділу необхідно натиснути кнопку **Додати**

Умови оплати договору (порядок здійснення розрахунків) *

ДОДАТИ

У полі **Подія**, із випадуючого переліку обрати потрібне значення, у полі **Тип оплати** обрати «Аванс» чи «Післяплата», поле **Зміст** є обов'язковим для заповнення, при умові обраного значення «Інша подія» у полі **Подія**, за необхідності видалити розділ, необхідно натиснути **Видалити умову**. У полі **Розмір оплат %** внести відповідне значення, у полі **Тип днів** вказати тип, обравши значення із випадуючого переліку, у полі **Період днів** вказати кількість днів, Якщо при умові **Тип оплати**, значення поля **Розмір оплат %** не 100%, необхідно додати розділ **Умови оплати договору (порядок здійснення розрахунків)** натиснувши кнопку **Додати**

Подія	виконання робіт		▼	ВИДАЛИТИ УМОВУ
Зміст				
Тип оплати	Оберіть тип оплати		▼	
Розмір оплат %				
Тип днів	Оберіть тип днів		▼	
Період, днів				
				ДОДАТИ

У розділі Специфікація закупівлі (опис номенклатури закупівлі) необхідно заповнити наступні поля **Конкретна назва предмета закупівлі, Кількість та Одиниці виміру, Код ДК 021:2015, Місце поставки** (вказати Країну поставки, Регіон/область, Наслений пункт, вулицю, поштовий індекс, Строк початку та строк поставки/виконання робіт/надання послуг). За необхідності додати специфікацію, натиснути кнопку **Додати товар** (1), також можливо видалити (опис номенклатури закупівлі) натиснувши **Видалити товар** (2),

Опис номенклатури закупівлі 2 ВИДАЛИТИ ТОВАР

Конкретна назва предмета закупівлі*

Кількість* Не вибрано → ▼

Класифікація предмета закупівлі за ДК 021:2015

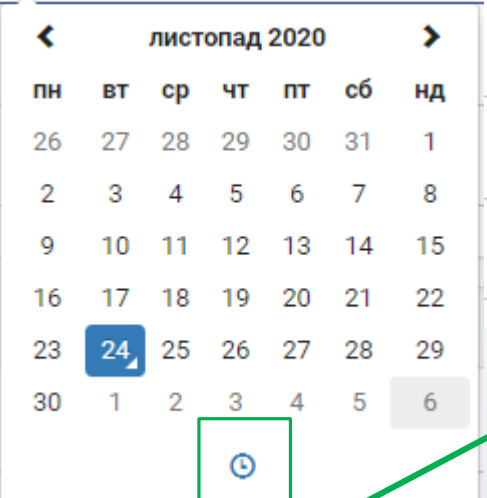
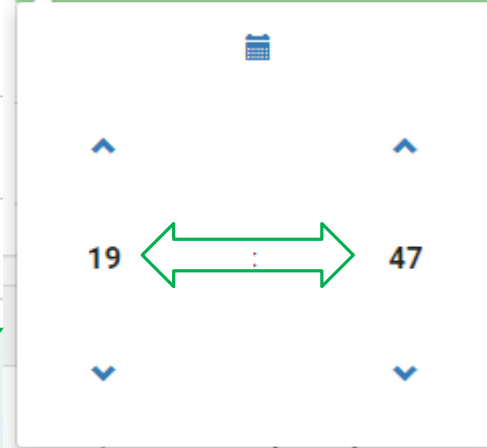
Код ДК 021:2015* → Не вибрано 1 ДОДАТИ ТОВАР

Розділ **Загальні нецінові критерії** дозволяє сформулювати перелік нецінових (якісних) критеріїв, що будуть розглядатись і враховуватись при визначенні переможця – додаткова опція, не є обов'язковою для заповнення, за необхідності встановити такі критерії, необхідно натиснути кнопку **Додати показник**

ДОДАТИ ПОКАЗНИК

У розділі **Дати та терміни**, необхідно встановити наступні дати: **Дата завершення періоду уточнень** (необхідно пам'ятати що даний період не може тривати менше ніж 3 робочі дні), **Дата початку прийому пропозицій** та **Кінцевий строк подання тендерних пропозицій** (при встановлені дати кінцевого строку, необхідно пам'ятати що загальна тривалість етапів уточнення інформації та етапу подання пропозицій не повинен бути менше шести робочих днів). У кожному з полів розділу наявний календар (1), в якому можливо обрати відповідну дату та час завершення чи початку відповідного періоду, якщо під календарем натиснути знак годинка (2) відкриється поле для обрання часу.


Дати та терміни

Дата завершення періоду уточнень*	1		2	
Дата початку прийому пропозицій*				
Кінцевий строк подання тендерних пропозицій*				

The image shows a screenshot of a web interface for setting dates and terms. It features a table with three rows for different dates. The first row is highlighted. To the right of the first row, there is a calendar for November 2020 (labeled '1') and a time selection interface (labeled '2'). The calendar shows the date 24th highlighted, and a clock icon is visible below it. The time selection interface shows a range from 19:00 to 47:00 with a double-headed arrow between them. A green arrow points from the clock icon in the calendar to the time selection interface.

У розділі **Контактна особа**, у першому полі, із випадуючого переліку, необхідно обрати відповідну контактну особу, всі інші поля розділу будуть заповнені автоматично

Контактна особа

Оберіть 

Заповнену форму електронного оголошення можливо зберегти, як Чернетку – натиснувши кнопку **Зберегти до чернетки**, або опублікувати – натиснувши кнопку **Зберегти та перейти до публікації** та підтверджувати КЕП умови оголошення.


Щоб отримати можливість накласти КЕП, необхідно оновити сторінку, після закінчення завантаження файлу документа

Щоб підтвердити КЕП необхідно встановити галочку

Я хочу підписати

Я хочу підписати **НАКЛАСТИ КЕП**

Після публікації оголошення, системою генерується Ідентифікатор закупівлі (унікальний номер оголошення у системі публічних закупівель) та інформація про закупівлю з'являється на порталі Уповноваженого органу. Опублікована закупівля знаходиться у кабінеті замовника: **Меню користувача**, блок **Мої закупівлі**, розділ **Тендери**.

В оголошенні про проведення закупівлі присутній мобільний блок, у якому відображається поточний статус закупівлі; перехід до блоку **Запитання та відповіді**, **Вимоги на умови закупівлі**, **Моніторинг**; та функції: **Редагувати оголошення**, **Скасувати тендер/лот**; перехід до розділів меню користувача **Перелік моїх тендерів** та **Перелік тендерів**. Щоб здійснити перехід необхідно натиснути на одну з кнопок, відповідно, або за необхідності сховати блок натиснувши  на синьому полі.

Під час періоду уточнень потенційні учасники можуть звертатись, через систему, за роз'ясненнями щодо інформації щодо вимог до предмета закупівлі (1) або звертатись з вимогами щодо усунення порушення (2). При наявності таких звернень, через систему, надходить повідомлення на електронну адресу користувача та з'являється повідомлення у кабінеті замовника. Отримавши запитання чи вимогу, замовник зобов'язаний надати відповідь протягом одного робочого дня з дня їх оприлюднення, та за необхідності внести зміни до оголошення про закупівлю або вимог до предмета закупівлі. На цьому етапі можливо внести зміни до оголошення або вимог до предмету закупівлі з ініціативи замовника. **Зверніть увагу:** у випадку внесення змін до оголошення строк для подання пропозицій має бути продовжений не менше ніж на 2 робочі дні.

За тендером №: UA-2020-11-25-001333-в було отримано запитання.

[ТЕСТУВАННЯ] Молоко, вершки

Запитання до тендеру

Назва запитання: до предмету закупівлі

Зміст запитання: Шановний Замовник! Просимо вас надати вимоги до предмету закупівлі



Детальніше

Питання та вимоги від учасників є анонімними.

Події

Запитання до закупівлі

Заголовок: до предмету закупівлі

ДЕТАЛЬНІШЕ

- Статус:
Період уточнень
- 1 ЗАПИТАННЯ ТА ВІДПОВІДІ (1)
 - 2 ВИМОГИ НА УМОВИ ЗАКУПІВЛІ
- МОНІТОРІНГ
- РЕДАГУВАТИ ОГолошення
- СКАСУВАТИ ТЕНДЕР/ЛОТ
- ПЕРЕЛІК МОЇХ ТЕНДЕРІВ
- ПЕРЕЛІК ТЕНДЕРІВ

Щоб надати відповідь на питання або роз'яснення на вимогу, необхідно перейти до відповідного розділу (1) або (2) мобільного блоку до оголошення, у діалоговому вікні вставити заготовлений текст або написати відповідь та опублікувати натиснувши кнопку **Надати відповідь**. Необхідно пам'ятати, про те що надати відповідь, замовник зобов'язаний, протягом одного робочого дня з дня оприлюднення звернення.

Статус:

Період уточнень

1 ЗАПИТАННЯ ТА ВІДПОВІДІ (1)

2 ВИМОГИ НА УМОВИ ЗАКУПІВЛІ

МОНІТОРІНГ

РЕДАГУВАТИ ОГОЛОШЕННЯ

СКАСУВАТИ ТЕНДЕР/ЛОТ

ПЕРЕЛІК МОЇХ ТЕНДЕРІВ

ПЕРЕЛІК ТЕНДЕРІВ

Запитання та відповіді

30/11/2020 11:45:32 - Запитання до закупівлі

до предмету закупівлі

Шановний Замовник! Просимо вас надати вимоги до предмету закупівлі

Надайте
відповідь
у полі



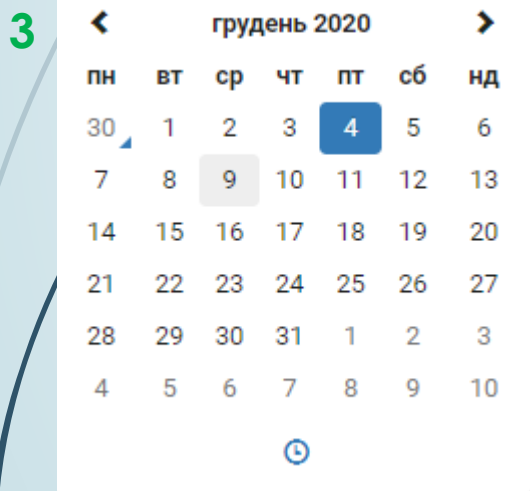
НАДАТИ ВІДПОВІДЬ

Для внесення змін до оголошення про спрощену закупівлю, необхідно, у мобільному блоку до оголошення, натиснути функцію **Редагувати оголошення**, необхідно пам'ятати, про те що зміни до оголошення про проведення спрощеної закупівлі та/або вимог до предмета закупівлі мають бути опубліковані протягом 1- го дня з дня прийняття рішення про внесення таких змін. Для внесення змін до розділу **Тендерна документація**, необхідно натиснути кнопку **Додати документ** (1), для внесення нового файлу, або можливо оновити редакцію поточного документу, натиснувши кнопку **Замінити** (2), у діалоговому вікні обрати оновлений документ (для відображення внесених змін до документації, варто прикріпити перелік змін окремим файлом)

У розділі **Дати та терміни** необхідно продовжити **Кінцевий строк подання тендерних пропозицій** та натиснути кнопку **Зберегти та перейти до публікації** (3), обов'язково закріпивши внесені зміни КЕП (4).

1 ДОДАТИ ДОКУМЕНТ

2 ЗАМІНИТИ



4 ЗБЕРЕГТИ ТА ПЕРЕЙТИ ДО ПУБЛІКАЦІЇ

5 Я хочу підписати **НАКЛАСТИ КЕП**

Статус:
Період уточнень

ВИМОГИ НА УМОВИ ЗАКУПІВЛІ

МОНІТОРИНГ

ІНФОРМАЦІЯ ПРО ЗАКУПІВЛЮ

РЕДАГУВАТИ ОГОЛОШЕННЯ

СКАСУВАТИ ТЕНДЕР/ЛОТ

ПЕРЕЛІК МОЇХ ТЕНДЕРІВ

ПЕРЕЛІК ТЕНДЕРІВ

Зверніть увагу: перед накладенням КЕП перевірте ступінь оновлених файлів та доданих документів, обов'язково закріпивши внесені зміни КЕП (5) внизу оголошення про проведення спрощеної закупівлі.

На етапі подання пропозицій учасники подають пропозиції відповідно до оголошення та вимог щодо предмета закупівлі, через систему. Можливість задавати питання чи подавати вимоги є закритою, також можливість редагувати оголошення про закупівлю є закритою. Статус закупівлі відображається у мобільному блоку до оголошення, із зазначенням кількості днів, години та хвилини що залишаються до кінцевого строку подання тендерних пропозицій (1). Після завершення відліку часу відведеного на подання пропозицій, у разі якщо подана лише одна пропозиція, спрощена закупівля автоматично переводиться на етап розгляду пропозицій, якщо подано дві і більше пропозицій, наступає етап аукціону, у разі якщо відсутні подані пропозиції спрощена закупівля відміняється автоматично.

Етап аукціону настає у разі наявності поданих двох і більше пропозицій від учасників. Дата та час аукціону призначаються системою автоматично, вони відображаються у розділі **Дати та терміни** (останній розділ оголошення), як **Старт аукціону** (2), поточний статус закупівлі відображається у мобільному блоку до оголошення (3). Можливо спостерігати за перебігом аукціону, за посиланням, яке знаходиться у розділі **Посилання** (4) (останній розділ оголошення, з'являється після початку етапу аукціону). Після завершення аукціону та розкриття інформації про учасників розпочинається етап розгляду пропозицій

Дати та терміни

Дата початку періоду уточнень	25/11/2020 11:50:54
Дата завершення періоду уточнень	04/12/2020 10:37:00
Дата початку прийому пропозицій	04/12/2020 14:40:00
Кінцевий строк подання тендерних пропозицій	09/12/2020 10:38:00
Старт аукціону 2	10/12/2020 11:18:35

1

Статус:
Очікування пропозицій

01 18:19:10

днів годин хвилин секунд

3

Статус:
Аукціон

Посилання **4**

[Перейти в аукціон](#)

На етапі розгляду пропозицій починається розгляд пропозиції на відповідність умовам визначеним в оголошенні про проведення спрощеної закупівлі та вимогам до предмета закупівлі, що була визначена найбільш економічно вигідною, за результатами аукціону (у разі його проведення). Строк розгляду такої пропозиції не має перевищувати 5-и робочих днів, з дня завершення аукціону. За результатами розгляду пропозиція учасника може бути

відхилена, інформація про відхилення пропозиції оприлюднюється в системі, розпочинається розгляд на відповідність наступна найбільш економічно вигідна пропозиція (визначається системою автоматично), строк розгляду такої пропозиції не має перевищувати 5-и робочих днів, з дня повторного визначення найбільш економічно вигідної пропозиції. Якщо учасник, пропозиція якого була відхилена, звернувся, через систему, до замовника з вимогою про роз'яснення стосовно причин його відхилення, замовник зобов'язаний надати відповідь не пізніше ніж через 3 робочих дні. **Зверніть увагу**, для спрощеної закупівлі відсутня можливість щодо усунення невідповідностей пропозиції протягом 24 годин, також учасник не може завантажувати документи у період розгляду пропозицій та після визначення його пропозиції «переможцем».

Статус:

Визначення переможців

ЗАПИТАННЯ ТА ВІДПОВІДІ (0)

ВИМОГИ НА УМОВИ ЗАКУПІВЛІ

МОНІТОРИНГ

ПЕРЕЛІК МОЇХ ТЕНДЕРІВ

1 ВИЗНАЧЕННЯ ПЕРЕМОЖЦІВ

Щоб отримати перелік учасників, необхідно перейти до розділу **Визначення переможців (1)**, у мобільному блоку до оголошення. На сторінці **Кваліфікація учасників** наявна таблиця з переліком пропозицій учасників за результатами електронного аукціону. Натиснувши опцію **Документи пропозиції (2)** отримаєте перелік документів (3) поданих у складі пропозиції учасника, з датою публікації документу, та датою розкриття, також буде доступна історія внесених змін, якщо такі зміни вносились до документів пропозиції

3

Документи пропозиції

документи пропозиції

Опубліковано в ЦБД: 20/11/2020 18:12:03

Відкрито в ЦБД: 25/11/2020 18:00:27

Цінова пропозиція

Опубліковано в ЦБД: 20/11/2020 18:12:02

Відкрито в ЦБД: 25/11/2020 18:00:27

№	Учасник	Пропозиція	Кваліфікаційна історія	Статус	Документація
1	Евробуд	5 454.00 UAH	відсутня	На розгляді	2 документи пропозиції

За результатом розгляду пропозицій, замовник має опублікувати відповідне рішення Дискваліфікувати (відхилити) або Визначити переможця, шляхом завантаження документу з відповідним рішенням, окремим файлом. Натиснувши кнопку **Визначення переможців** отримаєте форму для заповнення за вашим рішенням. У формі **Визначення переможців** у першому полі обрати із випадуючого переліку відповідне значення: Визначити переможцем - необхідно додати документ з відповідним рішенням, натиснувши кнопку **Додати файл**, та обрати тип документу, з випадуючого переліку, встановити галочку накласти КЕП, натиснути кнопку **Визнати переможцем**, та підтвердити дію накладенням КЕП; Дискваліфікувати - необхідно додати документ з відповідним рішенням, натиснувши кнопку **Додати файл**, та обрати тип документу **Повідомлення про рішення**, при виборі значення опції **Причина дискваліфікації**, поле **Опис рішення** заповнюється автоматично. Заверши дію натиснувши кнопку **Дискваліфікувати**, та підтвердити дію накладенням КЕП.

Визначення переможців

Визнати переможцем ←

ДОДАТИ ФАЙЛ ←

Накласти КЕП

ВІДМІНИТИ **ВИЗНАТИ ПЕРЕМОЖЦЕМ** ←

Визначення переможців

Дискваліфікувати ←

ДОДАТИ ФАЙЛ ←

Причина дискваліфікації*

- пропозиція учасника не відповідає умовам, визначеним в оголошенні про проведення, та вимогам до предмета закупівлі
- учасник не надав забезпечення пропозиції переможець спрощеної закупівлі відмовився від укладення договору
- учасник протягом одного року до дати оприлюднення оголошення про проведення закупівлі відмовився від підписання договору більше двох разів із замовником, який проводить спрощену закупівлю

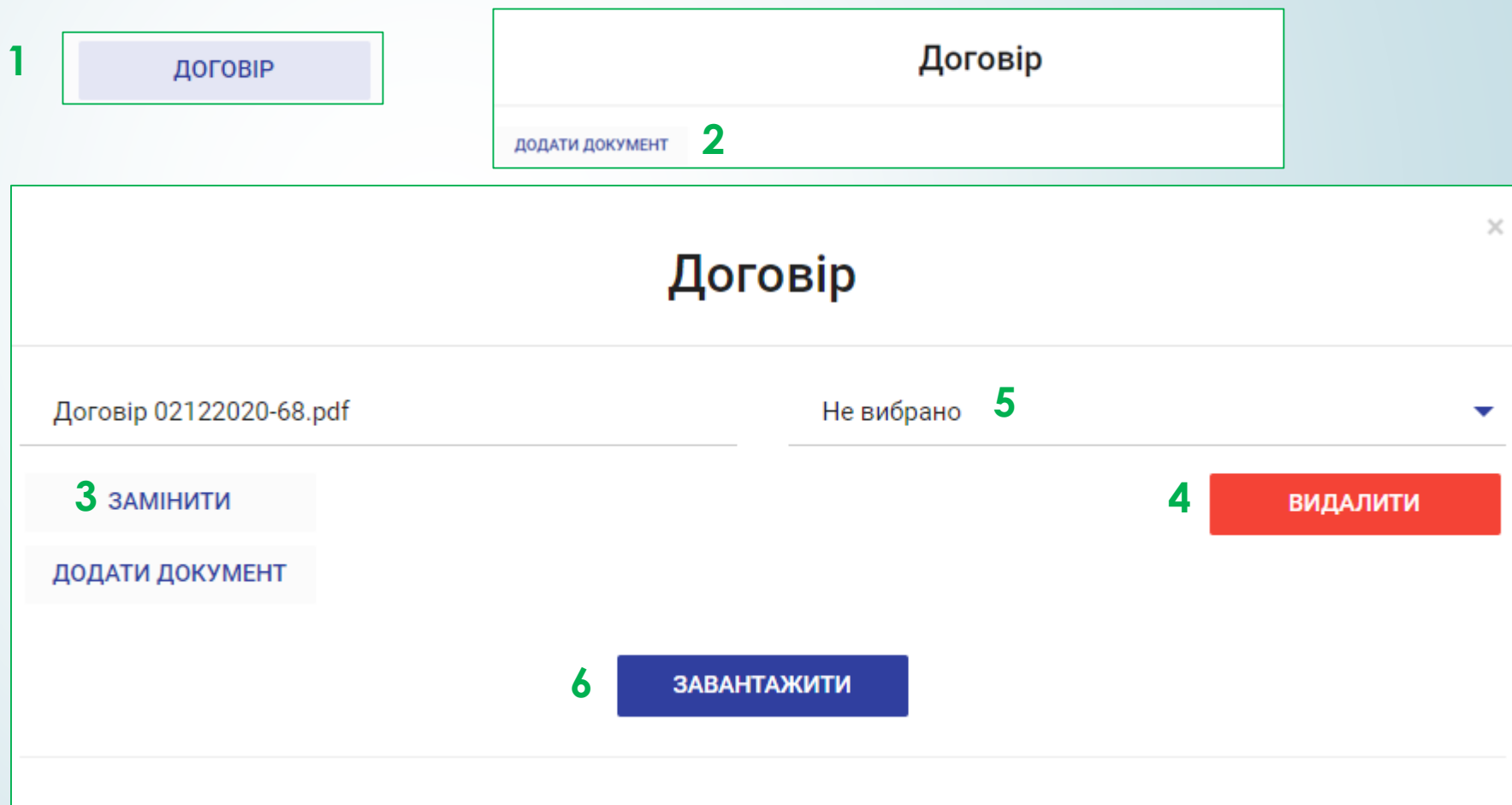
Опис рішення*

ДИСКВАЛІФІКУВАТИ

Після **Дискваліфікації** пропозиції учасника, на розгляді опиняється наступна пропозиція, у таблиці кваліфікації. Якщо відхилені всі подані пропозиції учасників, закупівля автоматично відміняється системою.

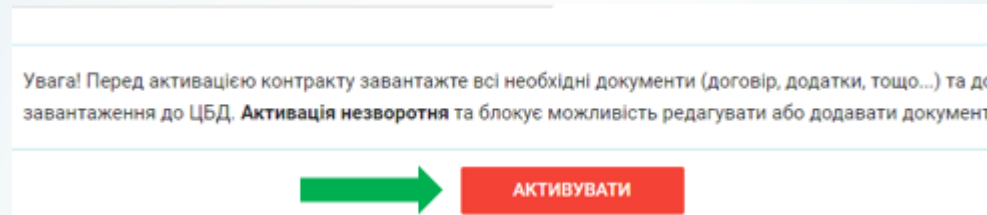
Після оприлюднення в системі повідомлення про намір укласти договір починається етап визначення переможця та укладення договору, договір про закупівлю укладається згідно з вимогами частини другої статті 41 Закону та укладається у будь-який строк з дня прийняття рішення про намір, але не пізніше ніж через 20 днів. Для того щоб завантажити підписаний договір, необхідно у оголошенні про закупівлю, перейти до розділу **Визначення переможців** (мобільний блок до оголошення), на сторінці Кваліфікація учасників, натиснути кнопку **Договір** (1), далі у вікні Договір, натиснути кнопку **Додати документ** (2) та обрати відповідний документ для завантаження.

Доданий документ можливо замінити (3) натиснувши відповідну кнопку, видалити – натиснувши кнопку **Видалити** (4), додати наступний файл за необхідності, також необхідно визначити тип документу (5), обравши значення із випадаючого списку. Після завантаження та перевірки файлів договору натиснути кнопку **Завантажити** (6). Дію необхідно підтвердити КЕП.

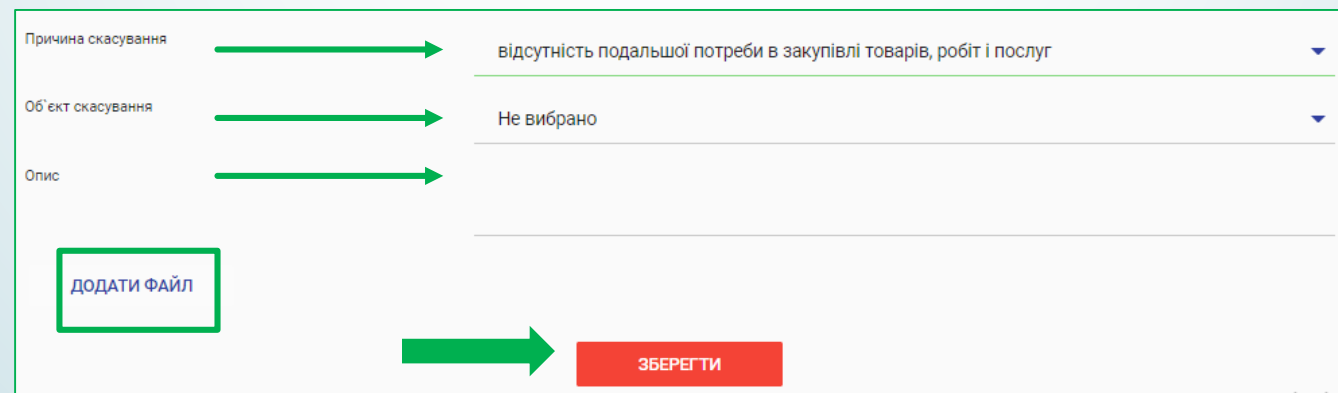


The screenshot shows the 'Договір' (Contract) interface. At the top, there is a header with the title 'Договір'. Below the header, there is a section for document management. On the left, there is a button labeled 'ДОГОВІР' (1). Below it, there is a button labeled 'ДОДАТИ ДОКУМЕНТ' (2). In the center, there is a dropdown menu showing 'Договір 02122020-68.pdf' and 'Не вибрано' (5). Below the dropdown, there are two buttons: 'ЗАМІНИТИ' (3) and 'ВИДАЛИТИ' (4). At the bottom, there is a button labeled 'ЗАВАНТАЖИТИ' (6).

Після завантаження документу необхідно заповнити інформацію про підписаний договір заповнивши поля форми: номер договору, дата укладення договору, дата початку дії договору, дата кінця дії договору, ціна договору, ціна договору без ПДВ, визначення ПДВ. Після внесення інформації натиснути кнопку **Активувати**. Дія активації документу є незворотною, до моменту активації договору можливо замінити або додати документи. Після публікації договору закупівлі набуває статусу Завершена. Звіт про результати проведення закупівлі формується ситсемою автоматично та оприлюднюється протягом одного дня, з моменту оприлюднення договору (для формування документу необхідний певний час, перевірте наявність звіту протягом доби).



Замовник може відмінити закупівлю в цілому або за лотом, використавши функцію **Скасувати тендер/лот** (що знаходиться у мобільному блоку до оголошення), відкривається блок для внесення інформації щодо Скасування закупівлі. Необхідно зазначити **Причину скасування**, обравши відповідне значення із випадуючого переліку, вказати **Об'єкт** скасування, у полі **Опис** викласти обґрунтування щодо скасування закупівлі, додати файли, натиснути **Зберегти**, дію необхідно підтвердити КЕП. Дія є незворотною і можлива до моменту завантаження договору з переможцем.



Причина скасування → відсутність подальшої потреби в закупівлі товарів, робіт і послуг

Об'єкт скасування → Не вибрано

Опис

ДОДАТИ ФАЙЛ

→ ЗБЕРЕГТИ